

Observatorio Ciudadano COVID-19 en Nicaragua Informe Semanal

28/05/2020 al 03/06/2020

Observatorio Ciudadano COVID-19 es un esfuerzo colaborativo de un equipo interdisciplinario con información proporcionada por sociedad civil, redes territoriales, activistas digitales, familiares de personas afectadas. No es un informe oficial de la situación del país.

1.1 Personas afectadas por COVID-19 desde el 14/marzo al 03/junio

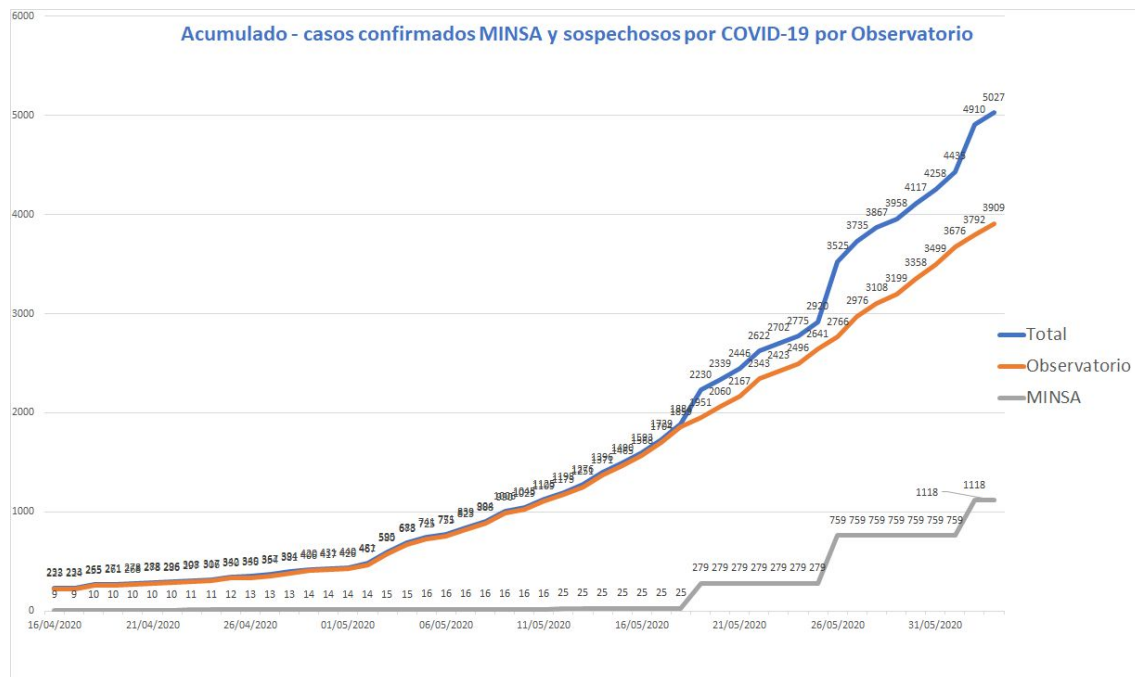
TOTAL	Confirmados por MINSAs	Sospechosos por Observatorio*
5027	1118	3909

* Las personas reportadas como sospechosas por el Observatorio han sido verificadas por fuente local de información.

Activos reportados por MINSAs	Recuperados reportados por MINSAs	Muertes reportadas por MINSAs
381	691	46

Muertes por neumonía y sospechosas por COVID-19 reportadas por el Observatorio	Muertes nicaragüenses en el extranjero
1114	21

* Las muertes por neumonía y sospechosas por COVID-19 reportadas por el Observatorio han sido verificadas por fuente local de información.



Nota: Los informes del Observatorio Ciudadano reflejan la información disponible y verificada a la fecha de publicación. Esta información puede cambiar a medida que nueva información está disponible.

En el periodo del 28 de mayo al 03 de junio se registran 1292 nuevos casos lo que representa un 35% de incremento en el número de casos (confirmados por MINSA y sospechosos reportados por el Observatorio Ciudadano) en relación a la semana anterior.

1.2 Acumulado, personas reportadas por departamento

Al 03 de junio reporta un acumulado de 5027 casos (casos sospechosos reportados por el Observatorio y casos confirmados por MINSA) en todos los departamentos y regiones autónomas (y 112 municipios, incluyendo 11 nuevos municipios). Los casos en Managua representan el 37% del total de casos en el país, seguido de Masaya, Matagalpa, Chinandega, León y Granada. En un 24% de los casos no se ha podido identificar el departamento (muchos de estos casos corresponden a casos reportados por MINSA). **Todos los departamentos incrementaron el número de casos en comparación a la semana anterior.** La RACCN incrementó el número de casos en 100%, Boaco 158%, Jinotega 182%, Madriz 72%, Nueva Segovia 53%, León 57%, Matagalpa 56%, Esteli y RACCS 30% respectivamente.

Departamento	Afectadas acumulado
Managua	1859
No Info	1183
Masaya	400
Matagalpa	340
León	247
Chinandega	207
Granada	121
Estelí	104
RACCS	90
Carazo	85
Jinotega	79
Madriz	62
Rivas	51
Chontales	51
Nueva Segovia	46
RACCN	44
Boaco	31
Río San Juan	27
Grand Total	5027

Corona in Nicaragua (N=5027)

03/06/2020



Creado con Datawrapper

Nota: Los informes del Observatorio Ciudadano reflejan la información disponible y verificada a la fecha de publicación. Esta información puede cambiar a medida que nueva información está disponible.

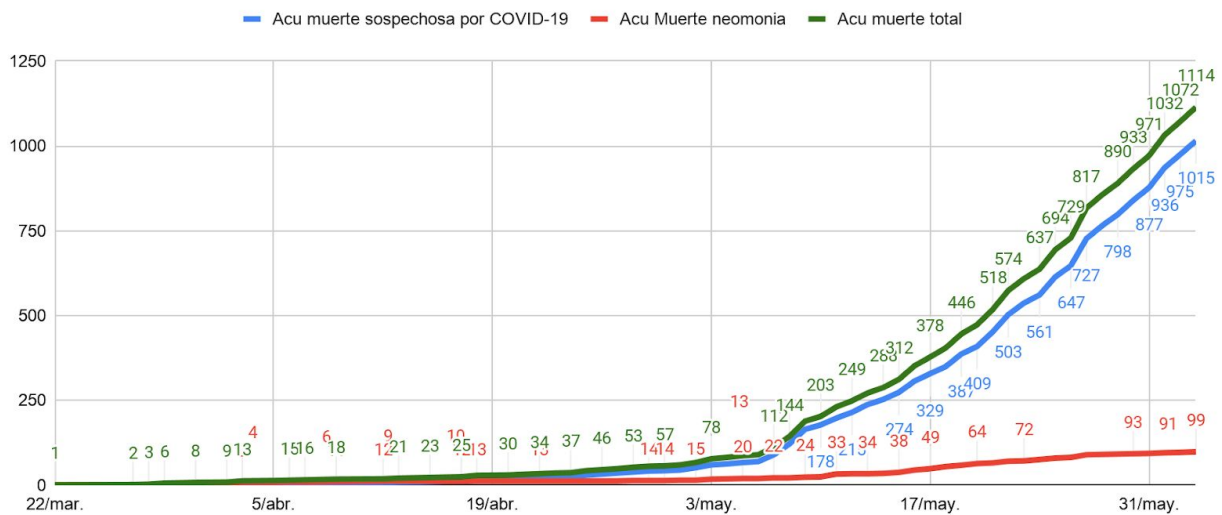
2. Cifras oficiales del MINSA

Al 03 de junio 2020 el MINSA reporta 1,118 casos confirmados, 381 activos, 691 recuperados y 46 fallecidos (tasa de letalidad del 4%). Esta letalidad, reafirma la necesidad urgente de que el gobierno tome medidas para evitar los contagios y contar con información más detallada que permita orientar la toma de decisiones para enfrentar la situación.

3. Muertes por neumonía y muertes sospechosas por COVID-19 reportadas por el Observatorio Ciudadano 14/marzo al 3/junio 2020

Al 03 de junio 2020 el Observatorio Ciudadano ha verificado 99 (9%) muertes por neumonía y 1015 (91%) muertes sospechosas por COVID-19 para un total de 1,114 **personas fallecidas por estas causas**.

Acumulado muertes por neumonía, muerte sospechosa y total acumulado - reportadas por Observatorio



Estas muertes se reportan desde 17 departamentos y regiones autónomas (y 82 municipios, 13 municipios más que la semana pasada). El departamento de Managua registra un 46% de todas las muertes, Masaya 14%, León y Chinandega 8% respectivamente, Granada y Matagalpa 5% respectivamente.

Departamento	Muerte neumonía	Muerte sospechosa	Suma total
Managua	60	457	517
Masaya	13	139	152
León	1	87	88
Chinandega	10	74	84
Granada	1	55	56
Matagalpa	3	50	53

Nota: Los informes del Observatorio Ciudadano reflejan la información disponible y verificada a la fecha de publicación. Esta información puede cambiar a medida que nueva información está disponible.

Carazo	3	27	30
Rivas	4	22	26
RACCN		22	22
Jinotega	1	18	19
RACCS	1	13	14
Estelí	1	12	13
No Info		10	10
Nueva Segovia		7	7
Madriz	1	6	7
Chontales		6	6
Boaco		6	6
Río San Juan		4	4
Suma total	99	1015	1114

En la semana del 28 de mayo al 3 de junio se registraron 297 nuevos fallecidos, lo que representa un 36% de incremento en el número de muertes en relación a la semana anterior. Todos los departamentos y regiones autónomas reportaron incrementos en el número de muertes durante la semana.

4.1 Acumulado - Irregularidades reportadas 14/marzo al 03 / junio

En total se han reportado 1506 irregularidades. 75% se reportan desde todos los departamentos y regiones autónomas del país. 11% corresponden a acciones de alcance nacional o que tuvieron lugar en diferentes departamentos y regiones autónomas.



Nota: Los informes del Observatorio Ciudadano reflejan la información disponible y verificada a la fecha de publicación. Esta información puede cambiar a medida que nueva información está disponible.

4.2 Acumulado, irregularidades reportadas por departamento 14/marzo al 03/ junio

Departamento	# irregularidades
Managua	487
Nacional	170
Matagalpa	132
Chinandega	129
León	86
Masaya	85
Granada	53
RACCS	48
Rivas	43
Nueva Segovia	42
Estelí	41
No Info	40
Jinotega	37
Madriz	27
Carazo	26
RACCN	23
Chontales	21
Boaco	12
Río San Juan	4
Grand Total	1506

Irregularidades (N=1506)

03/06/2020



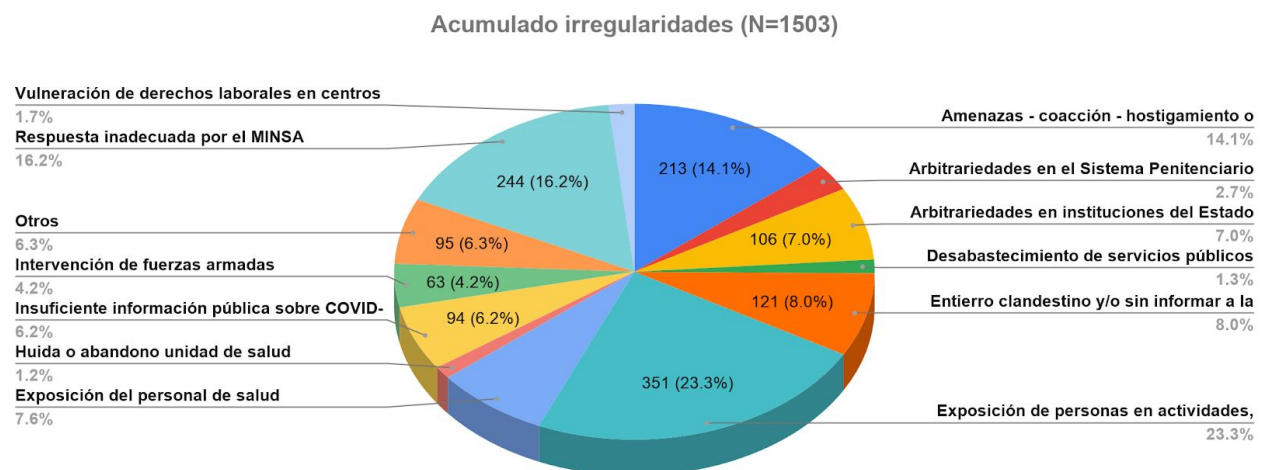
Creado con Datawrapper

Nota: Los informes del Observatorio Ciudadano reflejan la información disponible y verificada a la fecha de publicación. Esta información puede cambiar a medida que nueva información está disponible.

4.3 Tipo de Irregularidades reportadas en la semana y acumulado

En el periodo 28 de mayo al 03 de junio 2020, se reportaron 102 irregularidades. Los tres tipos más frecuentes de irregularidades reportadas en la semana incluyen: exposición de personas en actividades, aglomeraciones, entierros clandestinos y/o sin informar a la familia, respuesta inadecuada del MINSA

Clasificación de la irregularidad	Acumulado	Semana
Amenazas - coacción - hostigamiento o represalias	213	9
Arbitrariedades en el Sistema Penitenciario	40	1
Arbitrariedades en instituciones del Estado	106	15
Desabastecimiento de servicios públicos	20	2
Entierro clandestino y/o sin informar a la familia	121	15
Exposición de personas en actividades, aglomeraciones	351	21
Exposición del personal de salud	115	4
Huida o abandono unidad de salud	18	6
Insuficiente información pública sobre COVID-19	94	3
Intervención de fuerzas armadas	63	4
Otros	95	7
Respuesta inadecuada por el MINSA	244	13
Vulneración de derechos laborales en centros privados de trabajo	26	2
	1506	102



Nota: Los informes del Observatorio Ciudadano reflejan la información disponible y verificada a la fecha de publicación. Esta información puede cambiar a medida que nueva información está disponible.

4.4 Análisis de las irregularidades reportadas (28/mayo al 03/junio)

1. Hostigamiento y amenazas:

Se reportaron despidos y/o amenazas en 4 departamentos del país, la mayoría en Managua y Matagalpa. Se reportan represalias en redes sociales en contra de médicos/as que han hecho declaraciones públicas sobre el COVID-19 en Nicaragua.

En general, se denuncia hostigamiento por parte de instituciones estatales o fuerzas policiales hacia quienes han grabado traslados de personas por parte del personal de salud en trajes de protección y hacia periodistas que reportan sobre la situación de COVID-19 en el país.

2. Exposición del personal de salud:

Se recibieron reportes de 6 departamentos sobre el hecho de que no se le brinda protección adecuada al personal de salud. Como resultado de este estado de desprotección, parte del personal médico se ha contagiado/fallecido, también han renunciado a su trabajo.

Esta semana se reportó celebraciones dirigidas a madres trabajadoras de la salud sin la utilización adecuada de equipo de protección y algunas celebraciones fueron incluso realizadas dentro de la unidad de salud. Además, se reporta médicos/as que realizan turnos de 36 horas.

3. Respuesta inadecuada en unidades de salud:

Se recibieron denuncias de 7 departamentos sobre 10 unidades de salud. La mayor cantidad de reportes corresponden a unidades de salud en Managua. Algunas de las denuncias son las siguientes:

- Cantidad insuficiente de personal médico en unidades de salud.
- Escasez de camas en hospitales.
- Falta de plantas generadoras eléctricas necesarias para el funcionamiento de los ventiladores y las otras áreas de las unidades de salud, durante los constantes cortes de energía eléctrica.
- Hospitales llenos y sin capacidad de cubrir la demanda.
- Aumento de reportes de pacientes con toda la sintomatología de COVID-19 y con necesidad de ser hospitalizados son enviados a sus casas para ser monitoreados por el MINSA.
- Atención tardía y/o falta de seguimiento por parte del MINSA a personas que se encuentran en sus casas y presentan síntomas.
- Manipulación de expedientes médicos para esconder que pacientes tienen COVID-19. Algunos son categorizados como “enfermedad global”.
- Pago a intermediarios para poder acceder a prueba para el COVID-19.
- Falta de comunicación sobre el estado de salud y la localización exacta de los/as pacientes a sus familiares. Algunas personas pasan días sin poder saber dónde están hospitalizados/as sus familiares.
- Comunicación tardía de los hospitales sobre los fallecimientos a sus familiares.
- Pérdida de documentos de pacientes fallecidos/as.
- Huida o abandono de hospitales por parte de pacientes en Nueva Segovia, Masaya, Madriz y Managua.

4. Entierros clandestinos:

Esta semana se recibieron reportes de 9 departamentos y 12 municipios, con mayor cantidad en Nueva Segovia y Rivas. Hasta la fecha se ha recibido información de entierros clandestinos en 16 de los 17 departamentos y/o regiones autónomas. En un total de 40 municipios.

Al igual que en semanas pasadas se denunció:

Nota: Los informes del Observatorio Ciudadano reflejan la información disponible y verificada a la fecha de publicación. Esta información puede cambiar a medida que nueva información está disponible.

- La realización de entierros en la noche y madrugada.
- La presencia de policías custodiando cementerios y traslados de ataúdes.
- Cortes de energía durante los entierros nocturnos para que habitantes aledaños no logren observar/reportar lo que sucede.
- Múltiples fosas abiertas en cementerios.
- La poca información brindada hacia familiares de pacientes fallecidos/as. Algunos/as fueron enterrados/as sin comunicarle a sus familiares cuándo y dónde se realizaba el entierro.

5. Falta de medidas para evitar aglomeraciones:

Este tipo de irregularidad fue la más reportada esta semana. Se reportaron aglomeraciones en 13 departamentos y 32 municipios del país, con mayor cantidad de reportes en los departamentos de Chinandega y Matagalpa. Entre las actividades reportadas estuvieron: jornada de oración en Carazo, homenajes a héroes, mártires y/o personas recientemente fallecidas en Chinandega, Estelí, Jinotega y León, celebraciones por el día de la madre en Chinandega, Chontales, Granada, Jinotega, Managua, Nueva Segovia, Costa Caribe Norte y Rivas, visitas a madres de héroes en Matagalpa y Rivas, actividades recreativas en Managua y Matagalpa, actividades culturales en Costa Caribe Norte, etc. Estas actividades fueron, en su mayoría, organizadas y/o promovidas por las respectivas alcaldías de cada departamento.

6. Falta de medidas de prevención en centros educativos:

Al igual que en semanas pasadas continúan las clases en instituciones escolares y sin implementación de equipos de protección para los niños y niñas que asisten. Además, el asesor presidencial en temas educativos, Salvador Vanegas, indicó que estudiantes de educación inicial y primaria participarían en actividades artísticas y recreativas. También se denunció que maestros/as de Managua tienen miedo de continuar impartiendo clases, ya que hay un alto número de maestros/as con sintomatología asociada o presuntiva de COVID-19.

7. Vulneración de derechos laborales:

Se denunció la existencia de centros laborales que tienen trabajadores con sintomatología asociada o presuntiva de COVID-19 pero no toman medidas de cuarentena o trabajo a distancia. Así mismo se denunció a otro centro de trabajo el cual despidió a una persona que trabajaba en su empresa por haberse contagiado de COVID-19.

8. Desabastecimiento de servicios públicos:

Se reportó la falta de acceso al agua potable en Ocotol y la interrupción de la energía eléctrica en Bluefields y Masaya. Además fuentes periodísticas indican que hay más de 10.000 denuncias por alteraciones en los cobros de luz, situación similar a reportes ciudadanos sobre recibos de agua.

9. Información insuficiente o falsa:

Esta semana se recibieron reportes sobre el secretismo del estado acerca de funcionarios afines al gobierno que presentan síntomas o han fallecido de COVID-19. También se reportó la falta de información oficial sobre el estado y las carencias de las unidades de salud, aunque medios independientes han reportado que el MINSa está en proceso de comprar un gran número de ventiladores y camas.

En general sigue la preocupación del número de casos de COVID-19 oficialmente reconocidos por el MINSa y la poca información brindada sobre estos casos.

Nota: Los informes del Observatorio Ciudadano reflejan la información disponible y verificada a la fecha de publicación. Esta información puede cambiar a medida que nueva información está disponible.

La Dra. Carissa F. Etienne, Directora de OPS en su respuesta a la carta de ex ministras y ex ministro de salud indicó no haber recibido la información solicitada al gobierno de Nicaragua: “Hasta la fecha, el CNE de Nicaragua ha presentado la información requerida de manera irregular. En repetidos intentos hemos solicitado la definición de casos, la evaluación del riesgo, las medidas de salud pública y las características epidemiológicas clínicas. Además, hemos efectuado varias solicitudes de verificación de los informes sobre el Coronavirus al CNE. Así, por citar algunas, el 2 de abril del 2020 se solicitó la verificación del informe de 63 casos probables o sospechoso; el 8 de abril, se pidió comprobar el caso de un taxista de 33 años sin historial de viaje conocido, reportado como positivo a la COVID-19 por los medios de comunicación; el 28 de abril solicitamos se verificaran 316 casos sospechosos a nivel nacional y la información publicada por los medios de comunicación sobre el contagio de trabajadores del aeropuerto. Aún estamos a la espera de recibir respuesta a nuestras solicitudes, a pesar de las numerosas comunicaciones de seguimiento.”

Ante la información insuficiente e incompleta, el Observatorio Ciudadano recoge la percepción de la ciudadanía. Informamos sobre aquellas personas que presentan sintomatología asociada o presuntiva de COVID-19 que internacionalmente se han establecido. Es el Ministerio de Salud quien tiene la autoridad nacional e internacional para reportar casos confirmados.

Anexo 1. Situación del personal de salud - reportes recibidos por el Observatorio Ciudadano COVID-19 Nicaragua - al 03 de junio, 2020

La situación del personal de salud continuó agravándose en la última semana. A pesar de que en algunas unidades de salud ha entregado o se ha permitido utilizar equipos de protección, esto aún no ha sido generalizado en todo el país. El personal de salud sigue trabajando con recursos insuficientes y bajo asedio. El Observatorio Ciudadano continúa recibiendo reportes de personal de salud afectado o fallecido. Al 27 de mayo el Observatorio recibió reportes de **458 trabajadoras y trabajadores de salud con sintomatología asociada o presuntiva de COVID-19.**

Personal de salud con sintomatología asociada o presuntiva de COVID-19 por departamento y municipio. El personal de salud afectado se reporta en 16 departamentos (y 51 municipios, 10 municipios más que la semana pasada) del país. Managua(231), Matagalpa (40), León y Chinandega (32 cada uno) y Masaya (29) son los departamentos que reportan mayor número de personal de salud con sintomatología asociada o presuntiva de COVID-19.

<i>Departamento</i>	Personal de salud con sintomatología asociada o presuntiva de COVID-19
Managua	231
Matagalpa	40
León	32
Chinandega	32

Nota: Los informes del Observatorio Ciudadano reflejan la información disponible y verificada a la fecha de publicación. Esta información puede cambiar a medida que nueva información está disponible.

Masaya	29
Estelí	21
Nueva Segovia	11
Granada	11
Río San Juan	9
RACCS	9
Rivas	8
Madriz	6
Chontales	6
Jinotega	5
Carazo	4
RACCN	3
No Info	1
Suma total	458

<i>Municipio</i>	Personal de salud con sintomatología asociada o presuntiva de COVID-19
Managua	208
Matagalpa	32
León	21
Chinandega	21
No Info	19
Estelí	16
Masaya	13
Ocotal	10
Granada	10
Bluefields	9
El Viejo	8
Catarina	7
Somoto	6
San Carlos	6
Juigalpa	6
Rivas	5
Santa Rosa del	4

Nota: Los informes del Observatorio Ciudadano reflejan la información disponible y verificada a la fecha de publicación. Esta información puede cambiar a medida que nueva información está disponible.

Peñón	
Niquinohomo	4
Mateare	4
Tipitapa	3
Masatepe	3
Jinotega	3
El Jicaral	3
Ticuantepe	2
La Trinidad	2
La Paz Centro	2
Jinotepe	2
El Crucero	2
Ciudad Sandino	2
Ciudad Darío	2
Chichigalpa	2
Telica	1
Siuna	1
Sébaco	1
San Ramón	1
San Miguelito	1
San Francisco Libre	1
Rosita	1
Río Blanco	1
Nindirí	1
Nandasmo	1
Nandaime	1
La Paz de Carazo	1
Jalapa	1
Esquipulas	1
El Tuma - La Dalia	1
El Sauce	1
El Rosario	1

Nota: Los informes del Observatorio Ciudadano reflejan la información disponible y verificada a la fecha de publicación. Esta información puede cambiar a medida que nueva información está disponible.

El Cuá	1
Bonanza	1
Belén	1
Altagracia	1
Suma total	458

Personal de salud con sintomatología asociada o presuntiva de COVID-19 por categoría de personal. La mayoría del personal afectado corresponde a personal médico 210 (60%) y 53 (15%) personal de enfermería.

<i>Personal de salud</i>	
Médico	274
Enfermería	73
Otros	48
Administrativo	48
Laboratorio	12
Visitador médico	3
Suma total	458

Personal de salud fallecido a causa de neumonía o por causa sospechosa de COVID-19. Al 03 de junio se reportaron 48 muertes de personal de salud en 10 departamentos y 18 municipios. Principalmente en Managua, Masaya y Rivas. A continuación se presentan datos sobre área de trabajo de estas 28 personas.

<i>Personal de salud</i>	
Médico	18
Enfermería	12
Otros	7
Administrativo	7
Visitador médico	2
Laboratorio	2
Suma total	48

Nota: Los informes del Observatorio Ciudadano reflejan la información disponible y verificada a la fecha de publicación. Esta información puede cambiar a medida que nueva información está disponible.

Anexo 2. Información sobre el desarrollo de la enfermedad en diferentes municipios del país

2.1 Casos sospechosos de COVID-19 por Observatorio y casos confirmados por MINSA

Al 03 de junio 2020 el Observatorio ciudadano ha registrado la presencia de casos en 112 municipios del país. El municipio de Managua registra el 1581 (31%) de los casos. Diez municipios registran 50+ casos: Masaya (248), Matagalpa (172), León (168), Chinandega (115), Tipitapa (85), El Tuma- La Dalia (77), Estelí (75), Granada (67), Bluefields (62), El Viejo (50). Un total de 74 municipios reportan un número menor o igual a 10 casos.

<i>Departamento</i>	<i>Municipio</i>	Número de casos sospechosos por Observatorio y casos confirmados por MINSA	%
Managua	Managua	1581	31.45%
	No Info	90	1.79%
	Tipitapa	85	1.69%
	Ciudad Sandino	38	0.76%
	Ticuanatepe	27	0.54%
	Mateare	18	0.36%
	San Rafael del Sur	9	0.18%
	San Francisco Libre	4	0.08%
	Esquipulas	4	0.08%
	El Crucero	2	0.04%
	Somoto	1	0.02%
Managua Total		1859	36.98%
No Info	No Info	1183	23.53%
No Info Total		1183	23.53%
Masaya	Masaya	248	4.93%
	Catarina	47	0.93%
	Nindirí	37	0.74%
	No Info	28	0.56%
	Niquinohomo	15	0.30%
	Masatepe	12	0.24%
	La Concepción	6	0.12%
	San Juan de Oriente	5	0.10%
	Nandasmo	1	0.02%

Nota: Los informes del Observatorio Ciudadano reflejan la información disponible y verificada a la fecha de publicación. Esta información puede cambiar a medida que nueva información está disponible.

	Diriá	1	0.02%
Masaya Total		400	7.96%
Matagalpa	Matagalpa	172	3.42%
	El Tuma - La Dalia	77	1.53%
	No Info	25	0.50%
	Ciudad Darío	13	0.26%
	Terrabona	10	0.20%
	San Ramón	9	0.18%
	Rancho Grande	8	0.16%
	Matiguás	7	0.14%
	Sébaco	6	0.12%
	Río Blanco	4	0.08%
	Muy Muy	2	0.04%
	Diriá	2	0.04%
	San Isidro	1	0.02%
	San Dionisio	1	0.02%
	Mulukukú	1	0.02%
	La Trinidad	1	0.02%
	Esquipulas	1	0.02%
Matagalpa Total		340	6.76%
León	León	168	3.34%
	La Paz Centro	36	0.72%
	Nagarote	14	0.28%
	Telica	8	0.16%
	Santa Rosa del Peñón	8	0.16%
	No Info	4	0.08%
	Larreynaga	4	0.08%
	El Jicaral	3	0.06%
	Quezalguaque	1	0.02%
	El Sauce	1	0.02%
León Total		247	4.91%
Chinandega	Chinandega	115	2.29%
	El Viejo	50	0.99%
	Chichigalpa	24	0.48%
	Corinto	8	0.16%
	Somotillo	3	0.06%

Nota: Los informes del Observatorio Ciudadano reflejan la información disponible y verificada a la fecha de publicación. Esta información puede cambiar a medida que nueva información está disponible.

	El Realejo	3	0.06%
	Posoltega	2	0.04%
	No Info	2	0.04%
Chinandega Total		207	4.12%
Granada	Granada	67	1.33%
	No Info	24	0.48%
	Diriomo	15	0.30%
	Nandaime	9	0.18%
	Diriá	6	0.12%
Granada Total		121	2.41%
Estelí	Estelí	75	1.49%
	No Info	12	0.24%
	Condega	9	0.18%
	San Nicolás	4	0.08%
	San Juan de Limay	2	0.04%
	La Trinidad	2	0.04%
Estelí Total		104	2.07%
RACCS	Bluefields	61	1.21%
	Nueva Guinea	16	0.32%
	Muelle de los Bueyes	3	0.06%
	El Rama	3	0.06%
	Puerto Cabezas (Bilwi)	2	0.04%
	No Info	2	0.04%
	Kukrahill	2	0.04%
	Corn Island	1	0.02%
RACCS Total		90	1.79%
Carazo	Jinotepe	30	0.60%
	San Marcos	29	0.58%
	Diriamba	19	0.38%
	Masatepe	2	0.04%
	La Conquista	2	0.04%
	La Paz de Carazo	1	0.02%
	El Rosario	1	0.02%
	Dolores	1	0.02%
Carazo Total		85	1.69%
Jinotega	Jinotega	34	0.68%

Nota: Los informes del Observatorio Ciudadano reflejan la información disponible y verificada a la fecha de publicación. Esta información puede cambiar a medida que nueva información está disponible.

	Wiwilí de Jinotega	18	0.36%
	San Sebastián de Yalí	8	0.16%
	San José de Bocay	4	0.08%
	La Concordia	4	0.08%
	El Cuá	4	0.08%
	No Info	3	0.06%
	San Rafael del Norte	2	0.04%
	Santa María de Pantasma	1	0.02%
	San Rafael del Sur	1	0.02%
Jinotega Total		79	1.57%
Madriz	Somoto	44	0.88%
	Totogalpa	5	0.10%
	San Lucas	4	0.08%
	Yalagüina	3	0.06%
	No Info	3	0.06%
	Telpaneca	1	0.02%
	San Juan de Río Coco	1	0.02%
	Palacagüina	1	0.02%
Madriz Total		62	1.23%
Rivas	Rivas	35	0.70%
	Potosí	4	0.08%
	Tola	3	0.06%
	Altagracia	3	0.06%
	San Juan del Sur	2	0.04%
	San Jorge	1	0.02%
	No Info	1	0.02%
	Cárdenas	1	0.02%
	Belén	1	0.02%
Rivas Total		51	1.01%
Chontales	Juigalpa	23	0.46%
	Santo Tomás	20	0.40%
	San Francisco de Cuapa	3	0.06%
	La Libertad	3	0.06%
	El Coral	1	0.02%
	Acoyapa	1	0.02%
Chontales Total		51	1.01%

Nota: Los informes del Observatorio Ciudadano reflejan la información disponible y verificada a la fecha de publicación. Esta información puede cambiar a medida que nueva información está disponible.

Nueva Segovia	Ocotal	30	0.60%
	Jalapa	7	0.14%
	Quilalí	5	0.10%
	Mozonte	2	0.04%
	San Fernando	1	0.02%
	No Info	1	0.02%
Nueva Segovia Total		46	0.92%
RACCN	Bonanza	21	0.42%
	Siuna	12	0.24%
	Puerto Cabezas (Bilwi)	7	0.14%
	Rosita	1	0.02%
	Nueva Guinea	1	0.02%
	No Info	1	0.02%
	Bluefields	1	0.02%
RACCN Total		44	0.88%
Boaco	Boaco	27	0.54%
	Camoapa	2	0.04%
	Teustepe	1	0.02%
	No Info	1	0.02%
Boaco Total		31	0.62%
Río San Juan	San Carlos	17	0.34%
	No Info	5	0.10%
	San Miguelito	4	0.08%
	El Castillo	1	0.02%
Río San Juan Total		27	0.54%
Grand Total		5027	100.00%

Nota: Los informes del Observatorio Ciudadano reflejan la información disponible y verificada a la fecha de publicación. Esta información puede cambiar a medida que nueva información está disponible.

2.1 Muertes por neumonía y muertes sospechosas por COVID-19 reportadas por el Observatorio

Al 03 de junio 2020 el Observatorio ciudadano ha registrado 1,114 personas fallecidas por neumonía o muertes sospechosas por COVID-19 en 82 municipios del país. El municipio de Managua registra el 424 (38%) de las muertes. El municipio de Masaya registra 106 muertes, León (63), Chinandega (44), Matagalpa (28), Granada (18); Tipitapa, Rival y El Viejo (17 cada uno). 68 municipios registran un número menor o igual a 10 fallecidos.

<i>Departamento</i>	<i>Municipio</i>	Número de muertes por neumonía y muertes sospechosas por COVID-19 reportadas por Observatorio	%
Managua	Managua	424	38.06%
	No Info	42	3.77%
	Tipitapa	17	1.53%
	Ticuanatepe	8	0.72%
	Ciudad Sandino	8	0.72%
	San Rafael del Sur	6	0.54%
	Mateare	4	0.36%
	Esquipulas	4	0.36%
	San Francisco Libre	3	0.27%
	El Crucero	1	0.09%
Managua Total		517	46.41%
Masaya	Masaya	106	9.52%
	Nindirí	13	1.17%
	Catarina	11	0.99%
	Masatepe	9	0.81%
	San Juan de Oriente	4	0.36%

Nota: Los informes del Observatorio Ciudadano reflejan la información disponible y verificada a la fecha de publicación. Esta información puede cambiar a medida que nueva información está disponible.

	Niquinohomo	3	0.27%
	No Info	2	0.18%
	La Concepción	2	0.18%
	Nandasmo	1	0.09%
	Diriá	1	0.09%
Masaya Total		152	13.64%
León	León	63	5.66%
	La Paz Centro	8	0.72%
	Telica	6	0.54%
	Nagarote	5	0.45%
	Larreynaga	3	0.27%
	Quezalguaque	1	0.09%
	No Info	1	0.09%
	El Sauce	1	0.09%
León Total		88	7.90%
Chinandega	Chinandega	44	3.95%
	El Viejo	17	1.53%
	Chichigalpa	9	0.81%
	Corinto	6	0.54%
	Somotillo	3	0.27%
	Posoltega	2	0.18%
	El Realejo	2	0.18%
	No Info	1	0.09%
Chinandega Total		84	7.54%

Nota: Los informes del Observatorio Ciudadano reflejan la información disponible y verificada a la fecha de publicación. Esta información puede cambiar a medida que nueva información está disponible.

Granada	No Info	23	2.06%
	Granada	18	1.62%
	Diriomo	7	0.63%
	Nandaime	4	0.36%
	Diriá	4	0.36%
Granada Total		56	5.03%
Matagalpa	Matagalpa	28	2.51%
	El Tuma - La Dalia	6	0.54%
	Terrabona	5	0.45%
	No Info	3	0.27%
	Sébaco	2	0.18%
	Muy Muy	2	0.18%
	Diriá	2	0.18%
	San Ramón	1	0.09%
	San Isidro	1	0.09%
	Río Blanco	1	0.09%
	Matiguás	1	0.09%
	Ciudad Darío	1	0.09%
Matagalpa Total		53	4.76%
Carazo	Jinotepe	12	1.08%
	Diriamba	11	0.99%
	San Marcos	4	0.36%
	Masatepe	1	0.09%
	La Paz de Carazo	1	0.09%

Nota: Los informes del Observatorio Ciudadano reflejan la información disponible y verificada a la fecha de publicación. Esta información puede cambiar a medida que nueva información está disponible.

	El Rosario	1	0.09%
Carazo Total		30	2.69%
Rivas	Rivas	17	1.53%
	Potosí	4	0.36%
	Altagracia	2	0.18%
	Tola	1	0.09%
	No Info	1	0.09%
	Belén	1	0.09%
Rivas Total		26	2.33%
RACCN	Bonanza	14	1.26%
	Siuna	4	0.36%
	Puerto Cabezas (Bilwi)	3	0.27%
	Nueva Guinea	1	0.09%
RACCN Total		22	1.97%
Jinotega	Jinotega	8	0.72%
	San José de Bocay	4	0.36%
	La Concordia	3	0.27%
	Wiwilí de Jinotega	2	0.18%
	Santa María de Pantasma	1	0.09%
	San Rafael del Sur	1	0.09%
Jinotega Total		19	1.71%
RACCS	Bluefields	8	0.72%
	Nueva Guinea	4	0.36%
	Muelle de los Bueyes	1	0.09%

Nota: Los informes del Observatorio Ciudadano reflejan la información disponible y verificada a la fecha de publicación. Esta información puede cambiar a medida que nueva información está disponible.

	El Rama	1	0.09%
RACCS Total		14	1.26%
Estelí	Estelí	8	0.72%
	San Nicolás	2	0.18%
	No Info	2	0.18%
	San Juan de Limay	1	0.09%
Estelí Total		13	1.17%
No Info	No Info	10	0.90%
No Info Total		10	0.90%
Nueva Segovia	Ocotal	6	0.54%
	Quilalí	1	0.09%
Nueva Segovia Total		7	0.63%
Madriz	Somoto	5	0.45%
	San Lucas	1	0.09%
	San Juan de Río Coco	1	0.09%
Madriz Total		7	0.63%
Chontales	Juigalpa	4	0.36%
	Santo Tomás	1	0.09%
	El Coral	1	0.09%
Chontales Total		6	0.54%
Boaco	Camoapa	2	0.18%
	Boaco	2	0.18%
	Teustepe	1	0.09%
	No Info	1	0.09%

Nota: Los informes del Observatorio Ciudadano reflejan la información disponible y verificada a la fecha de publicación. Esta información puede cambiar a medida que nueva información está disponible.

Boaco Total		6	0.54%
Río San Juan	San Carlos	4	0.36%
Río San Juan Total		4	0.36%
Grand Total		1114	ϕ

Nota: Los informes del Observatorio Ciudadano reflejan la información disponible y verificada a la fecha de publicación. Esta información puede cambiar a medida que nueva información está disponible.